

CLPA
회원 매뉴얼

제 1 판

CC-Link 협회 한국지부

《개정이력》

판	발행·개정일	개정내용
1	2018/10/24	신규 작성

«목차»

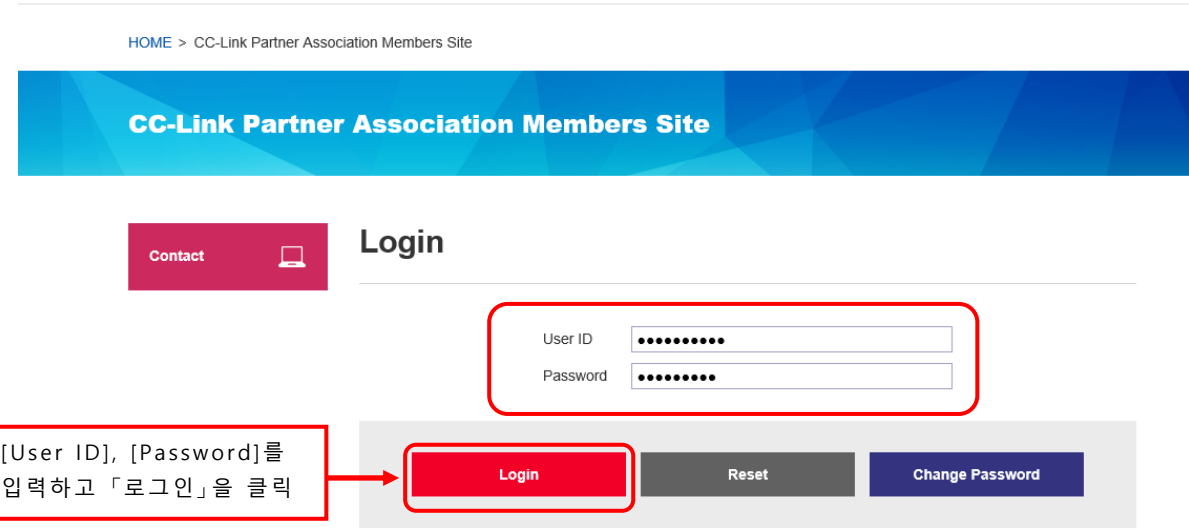
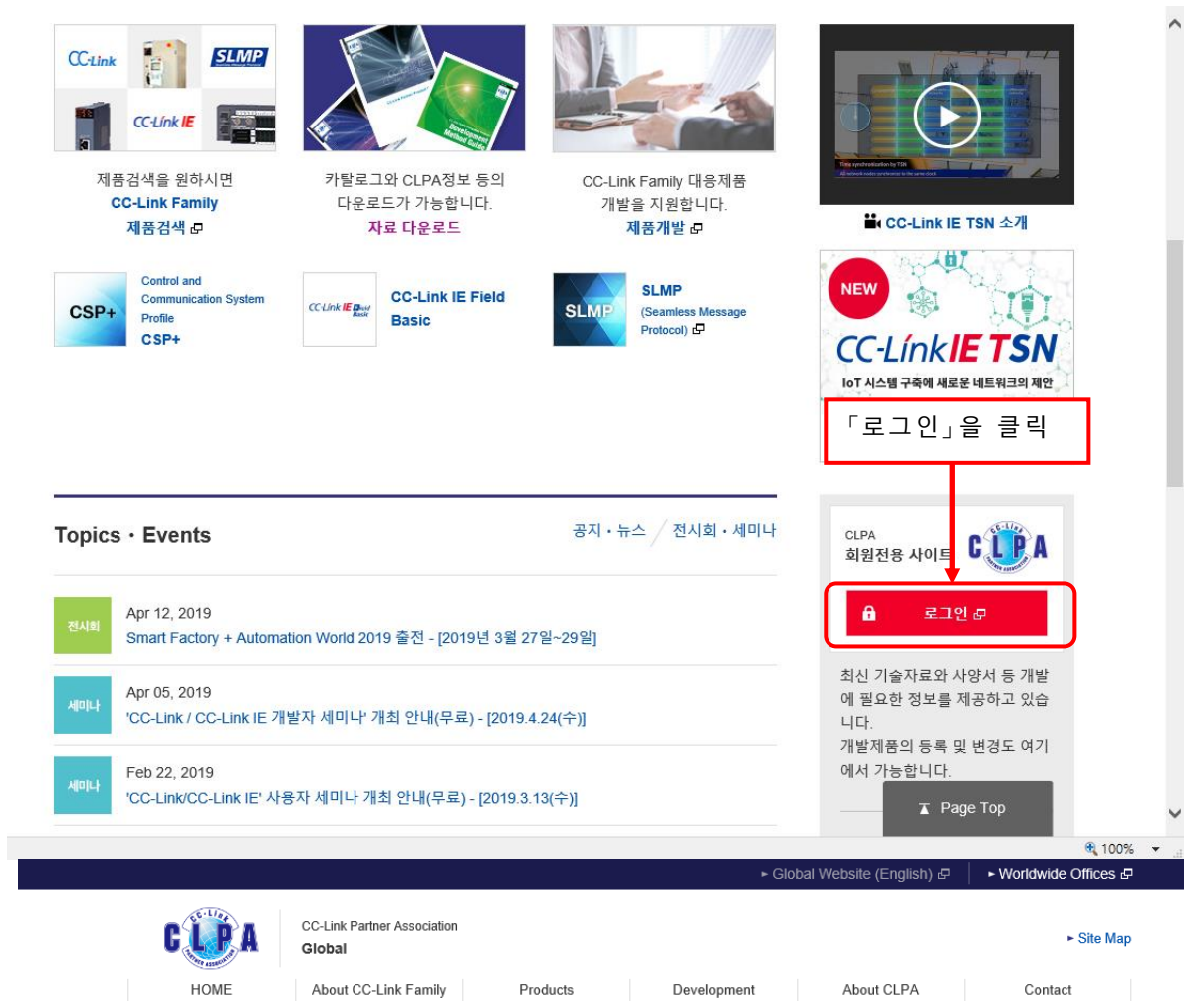
1 . 로그인 방법	4
2 . 마이 페이지 인증	5
3 . 비밀번호 변경 방법.....	7
4 . 변경신청 방법	9
5 . 변경신청 방법(신청 진행 중인 변경신청).....	16
6 . 마이 페이지 이용자 등록	17
7 . 문의처 등록	22
8 . 회사 URL · 타 정보 등록	30
9 . 제품정보 검색	36
10 . 제품정보 등록.....	38
11 . 제품정보 수정.....	43
12 . 제품정보 공개.....	45
13 . 제품정보 공개중지.....	48
14 . 사내승인 운용(개발창구 담당자, 마이 페이지 이용자).....	51
15 . 사내승인 운용(연락창구 담당자)	58

1 . 로그인 방법

CLPA 공개 사이트의 메인 페이지에 접속해 주십시오.

<<URL>>

<http://kr.cc-link.org/ko/>



▶ Please contact the CLPA if you forget your ID or password.
▶ To become a member, please visit the About CLPA Membership page.

2 . 마이 페이지 인증

로그인 후 회원전용 페이지가 표시됩니다.

이 화면에서는 「관련 자료 다운로드」만 이용 가능합니다.

제품정보의 등록·갱신 및 각종 마스터 관리를 이용하는 경우에는 별도 인증이 필요합니다.

Global Website (English) | Worldwide Offices

CC-Link Partner Association
Global | Site Map

HOME | About CC-Link Family | Products | Development | About CLPA | Contact

HOME > CC-Link Partner Association Members Site

CC-Link Partner Association Members Site

Contact | Logout

Member Page [Board, Executive, and Regular Members]

Downloads

My Page

「마이 페이지」를 클릭

Page Top

HOME > CC-Link Partner Association Members Site > My Page authentication

CC-Link Partner Association Members Site

Contact

로그아웃

마이 페이지 인증

인증 URL 전송 버튼을 누르면 입력하신 메일 주소로 인증을 위한 메일이 도착합니다.
메일에 기재된 URL에서 마이 페이지로 로그인하십시오.
※마이 페이지 인증 완료까지 본 화면을 닫거나 로그아웃하지 마십시오.
※메일이 도착하지 않는 경우나 문의사항은 이곳으로 문의해 주십시오.

창구 담당자, 개발 담당자 또는 마이 페이지 이용자의 등록된 [메일 주소]를 입력하고 [인증 URL 전송]을 클릭

메일 주소

입력한 이메일 주소로 인증메일이 도착합니다.

Subject:【CLPA】이용자 인증 메일
From: info@xxxxxx.org
To: xxxxxx_xxxxxxxx@xxxxx.co.jp
Sent: 2018 년 09 월 03 일(월) 15:09:28

본문

하기 URL 을 클릭하여 인증을 완료해 주십시오.
URL 은 한 번만 유효합니다.

이용자 인증 URL <https://www.cc-link.org/mnt/B130?subtoken=cd804532eeb981~a>

메일 본문 중 [이용자 인증 URL]을 클릭

인증이 완료되면 회원 구분에 따른 「마이 페이지」화면이 표시됩니다.

3 . 비밀번호 변경 방법

「마이 페이지」 화면에서 회원 정보 변경이 가능합니다.

화면 예 (운영회원, 전문회원, 정회원의 경우)

Global Website (English) | Worldwide Offices | Site Map

CC-Link Partner Association Global

HOME | About CC-Link Family | Products | Development | About CLPA | Contact

HOME > CC-Link Partner Association Members Site > My Page

CC-Link Partner Association Members Site

Contact | 로그아웃

Privacy Policy

마이 페이지 [운영회원/전문회원/정회원] 연락 창구 담당자

★마크의 기능은 연락 창구 담당자가 이용 가능합니다.
✳마크의 기능은 개발 창구 담당자가 이용 가능합니다.

제품정보 메뉴

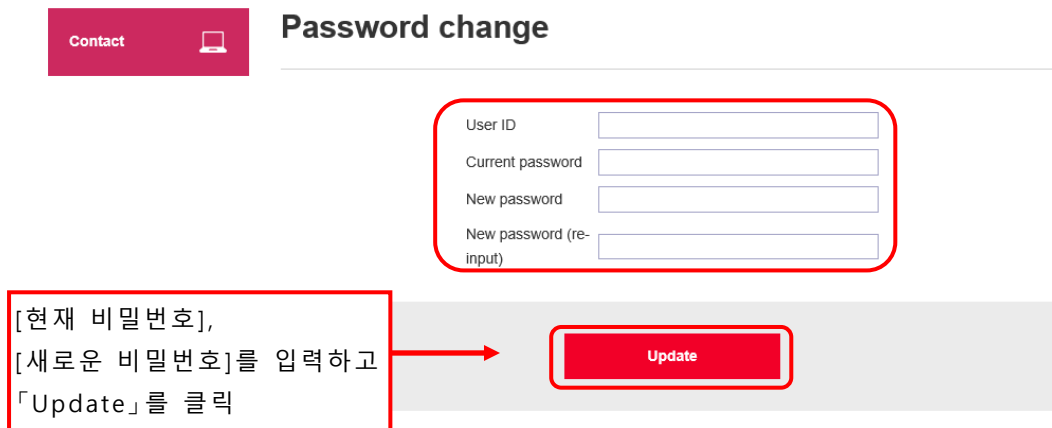
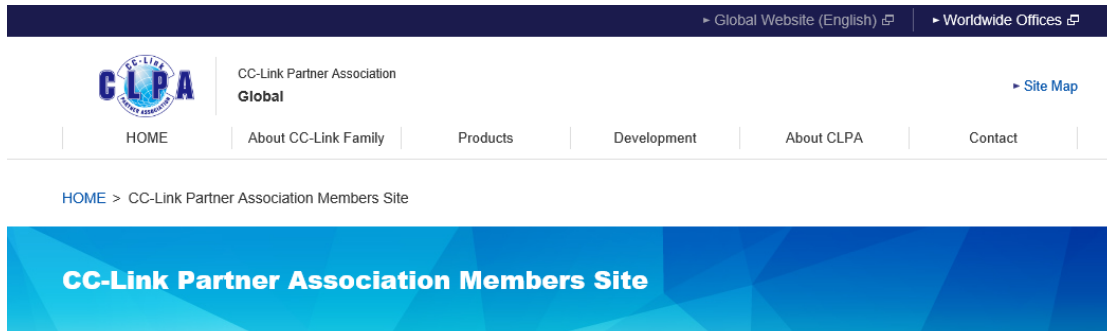
- 관련자료 다운로드
- 제품정보 관리
- ★ 문의처 정보 관리
- ★ 회사 URL · 타 정보 관리

파트너 정보 메뉴

- ★ 회원 등록정보 조회
- ★ 회원 등록정보 변경
- ★☆☆ 마이 페이지 이용자 관리
- ★ 비밀번호 변경

비밀번호 변경은 연락창구 담당자만 이용할 수 있습니다.

초기 비밀번호(첫 로그인 시 또는 비밀번호 초기화 후)로 연락창구 담당자 이외는 인증을 완료할 수 없습니다. 반드시 초기 비밀번호를 변경한 후에 운용을 개시해 주십시오.



새로운 비밀번호에는 문자 종류 「영대문자 / 영소문자 / 숫자 / 기호」의 4 종류를 조합하여 8 ~ 12 문자 범위로 입력해 주십시오.

단 [User ID], [Current password]와 동일한 비밀번호로는 변경할 수 없습니다.

비밀번호의 유효기간은 180 일입니다.

유효기간이 가까워지면 리마인드 메일이 발송됩니다.

유효기간이 지나면 비밀번호를 변경하기 전까지 시스템을 이용할 수 없습니다.

정기적으로 비밀번호를 변경해 주십시오.

또한, 연락창구 담당자의 경우는 로그인 시, 비밀번호 변경화면으로 이동합니다.

초기 비밀번호는 다음과 같습니다.

- 입회 후 CLPA 에서 메일 통지를 받은 비밀번호
- 비밀번호를 분실한 후 CLPA 에 의뢰하여 메일 통지를 받은 비밀번호

초기 비밀번호의 유효기간은 7 일입니다.

유효기간이 지나면 초기 비밀번호는 사용할 수 없게 되므로 반드시 유효기간 내에 비밀번호를 변경해 주십시오.

4 . 변경신청 방법

「마이 페이지」 화면에서 회원정보 변경이 가능합니다.

화면 예 (운영회원, 전문회원, 정회원의 경우)

Global Website (English) | Worldwide Offices | Site Map

CC-Link Partner Association Global

HOME | About CC-Link Family | Products | Development | About CLPA | Contact

HOME > CC-Link Partner Association Members Site > My Page

CC-Link Partner Association Members Site

Contact | 로그아웃

Privacy Policy

마이 페이지

[운영회원/전문회원/정회원]

연락 창구 담당자

★마크의 기능은 연락 창구 담당자가 이용 가능합니다.
 ☆마크의 기능은 개발 창구 담당자가 이용 가능합니다.

제품정보 메뉴


관련자료 다운로드	제품정보 관리
★ 문의처 정보 관리	★ 회사 URL · 타 정보 관리 「회원 등록정보 변경」을 클릭

파트너 정보 메뉴

★ 회원 등록정보 조회	★ 회원 등록정보 변경
★☆ 마이 페이지 이용자 관리	★ 비밀번호 변경

회원 등록정보 변경은 연락창구 담당자만 이용할 수 있습니다.

[Global Website \(English\)](#) | [Worldwide Offices](#)



CC-Link Partner Association
Global

[Site Map](#)

HOME
About CC-Link Family
Products
Development
About CLPA
Contact

HOME > CC-Link Partner Association Members Site > My Page > Change member registration information

CC-Link Partner Association Members Site

My Page

Contact

마이 페이지로 돌아가기

로그아웃

회원등록 정보 변경

변경 신청을 하시는 분은 「회원규약에 대하여」, 「개인정보에 대하여」를 읽으시고 아래의 항목을 입력한 후 입력내용 확인하기 버튼을 눌러주십시오.

회원규약에 동의 <small>(필수)</small>	<input type="checkbox"/> 동의합니다
개인정보 취급 동의 <small>(필수)</small>	<input type="checkbox"/> 동의합니다

「회원규약에 대하여」를 읽고, 회원규약에 동의하면 체크박스에 체크해 주십시오.
 「개인정보에 대하여」를 읽고, 개인정보 취급에 동의하시면 체크박스에 체크해 주십시오.

배경색이 파란색인 항목은 필수 입력입니다.
 필수 입력 항목 이외에는 변경하고 싶은 항목만 입력해 주십시오.
 입력하지 않은 항목은 변경 없음으로 처리됩니다.

회원 ID	701-939-3001
회사명 <small>(필수)</small>	<input style="width: 100%;" type="text" value="CLPA-Korea TEST"/> <small>회사명 예) 「xxxx주식회사」, 「주식회사 xxxxx」</small>
영문 회사명 <small>(필수)</small>	<input style="width: 100%;" type="text" value="CLPA-Korea TEST"/>
사업분야(업종) <small>(필수)</small>	<input style="width: 100%; height: 40px;" type="text" value="CLPA-Korea TEST"/>
URL	<input style="width: 100%;" type="text"/>
URL(다국어 대응 시 입력)	<input style="width: 100%;" type="text"/>
우편번호	<input style="width: 50%;" type="text"/>
주소 <small>(필수)</small>	<input style="width: 100%;" type="text" value="Gangseo-gu Seoul"/>

대표자(부장 이상)	
직위	<input type="text"/>
성명	<input type="text"/> <small>성명 예) 홍길동</small>
영문 성명	<input type="text"/>
연락 담당자(협회와의 창구 담당)	
우편번호	<input type="text"/>
주소 (필수)	강서구 서울
영문 주소 (필수)	Gangseo-gu Seoul
소속 (필수)	CLPA-Korea
성명 (필수)	CLPA <small>성명 예) 홍길동</small>
영문 성명 (필수)	CLPA
전화번호 (필수)	02-3660- <input type="text"/>
FAX번호	<input type="text"/>
e-mail (필수)	xxx@xxxx.co.kr <input type="checkbox"/> CLPA로부터 이벤트 및 각종 정보 안내를 받는 것에 동의합니다.
e-mail [확인] (필수)	xxx@xxxx.co.kr

입력 오류 방지를 위해 위 아래 모두 동일한 메일 주소를 입력해 주십시오.

연락창구의 [e-mail 주소]는 변경신청 등록완료 메일의 수신처이므로 필수입력입니다.

정회원 이상 신청 시에만 기입
 개별 담당자(연락 담당자와 다를 경우에만 기입)

우편번호	<input type="text"/>
주소	<input type="text"/>
소속	<input type="text"/>
성명	<input type="text"/> <small>성명 예) 홍길동</small>
전화번호	<input type="text"/>
FAX번호	<input type="text"/>
e-mail	<input type="text"/>
e-mail [확인]	<input type="text"/>

연회비 청구처 *매년 4월 발행 송부·자동경신(연락 담당자와 다를 경우에만 기입)

회사명	<input type="text"/> <small>회사명 예) 「xxxx주식회사」, 「주식회사 xxxxx」</small>
우편번호	<input type="text"/>
주소	<input type="text"/>
소속 (필수)	<input type="text"/>
성명 (필수)	<input type="text"/> <small>성명 예) 홍길동</small>
전화번호 (필수)	<input type="text"/>
e-mail (필수)	<input type="text"/>
e-mail [확인] (필수)	<input type="text"/>


CC-Link Family 대응제품(개발 예정 제품을 기입해주세요)

대응 예정 기기	<input type="text"/> 예) HMI
시리즈명-형명	<input type="text"/> 대상이 전반적인 경우는 시리즈명, 단일 기종의 경우는 형명을 기입 예) GP 시리즈
특징	<input type="text"/>
시장출시 예정시기	<input type="text"/> *협회 WEB 사이트 및 카탈로그에 적합성 인증제품의 PR을 합니다. 시험 종료 후 WEB 사이트 내 회원 전용 페이지에 제품정보를 제공해 주십시오.
기타 사항	<div style="border: 2px solid red; padding: 5px; text-align: center;"> 「입력내용 확인하기」를 클릭하여 입력내용 확인화면으로 이동합니다. </div>

입력내용 확인하기

입력 내용을 확인합니다.

▶ Global Website (English) ↗
▶ Worldwide Offices ↗



CC-Link Partner Association
Global

▶ Site Map

HOME
About CC-Link Family
Products
Development
About CLPA
Contact

HOME > CC-Link Partner Association Members Site > My Page > Change member registration information

CC-Link Partner Association Members Site

▶ My Page

마이 페이지로 돌아가기
로그아웃

Contact

회원 등록정보 변경 내용 확인

아래의 내용을 확인하시고 전송버튼을 눌러주세요.

신청서 인쇄하기

회원규약에 동의	동의합니다
개인정보 취급 동의	동의합니다
회원 ID	701-939-3001
회사명	CLPA-Korea TEST
영문 회사명	CLPA-Korea TEST

CC-Link Family 대응제품(개발 예정 제품을 기입해주세요)

대응 예정 기기	
기타 사항	


입력내용에 오류가 있는 경우
「앞 페이지로 되돌아가기」를
클릭하여 입력화면으로 돌아가
수정합니다.

「위의 내용으로 전송」을
클릭하면 변경신청이 전송됩니다.

앞 페이지로 되돌아가기

위의 내용으로 전송

변경신청 완료입니다.



HOME > CC-Link Partner Association Members Site > My Page > Change member registration information



My Page

마이 페이지로 돌아가기

로그아웃



회원 등록정보 변경 전송 완료

전송 완료

변경 신청을 해주셔서 감사드립니다.

신청서 접수 후 심사, 등록을 거쳐 「CC-Link 협회 파트너 회원 증명서」, 「연회비 청구서(정회원 이상)」를 발송합니다.

변경에는 약 1주일이 소요되므로 미리 양해 부탁드립니다.

【안내】

1주일 이상 지나도 메일을 받지 못한 경우는, <clpakor@meak.co.kr> 로 문의 부탁드립니다.

5 . 변경신청 방법(신청 진행 중인 변경신청)

신청 진행 중인 변경신청이 있는 경우, 회원등록 정보변경에서는 아래와 같이 표시됩니다.

The screenshot shows the '회원등록 정보 변경' (Change Member Registration Information) page. At the top, there is a navigation bar with 'HOME', 'About CC-Link Family', 'Products', 'Development', 'About CLPA', and 'Contact'. Below this is a breadcrumb trail: 'HOME > CC-Link Partner Association Members Site > My Page > Change member registration information'. The main header reads 'CC-Link Partner Association Members Site'. On the left, there is a 'My Page' sidebar with a 'Contact' button. The main content area is titled '회원등록 정보 변경' and contains a table with the following data:

신청 진행 중의 변경 신청	신청 일시: 2019/07/18 16:40:10
	상태: 변경 접수

Below the table, there is a note: '변경 신청을 하시는 분은 「회원규약에 대하여」, 「개인정보에 대하여」를 읽으시고 아래의 항목을 입력한 후 입력내용 확인하기 버튼을 눌러주십시오.' This is followed by two rows of checkboxes for '회원규약에 동의 (필수)' and '개인정보 취급 동의 (필수)', both with '동의합니다' selected. A red box highlights a note: '신청 진행 중인 변경 신청에서 변경이 있는 항목은 빨간색으로 표시됩니다. 변경 전은 하단에 [검정색]으로 표시됩니다.' At the bottom, there is a row for '회원 ID' with the value '701-939-3001'.

조작방법은 【 4 . 변경신청 방법】과 동일합니다.

신청 진행 중인 변경신청에서 변경이 있는 항목은 빨간색으로 표시됩니다.

6 . 마이 페이지 이용자 등록

연락창구 담당자, 개발창구 담당자 이외의 담당자를 마이 페이지 이용자로 등록하여 시스템 이용이 가능합니다.

Global Website (English) | Worldwide Offices

CC-Link Partner Association Global | Site Map

HOME | About CC-Link Family | Products | Development | About CLPA | Contact

HOME > CC-Link Partner Association Members Site > My Page

CC-Link Partner Association Members Site

Contact | 로그아웃

Privacy Policy

마이 페이지 [운영회원/전문회원/정회원] 연락 창구 담당자

★마크의 기능은 연락 창구 담당자가 이용 가능합니다.
 ☆마크의 기능은 개발 창구 담당자가 이용 가능합니다.

제품정보 메뉴

- 관련자료 다운로드
- 제품정보 관리
- ★ 문의처 정보 관리
- ★ 회사 URL · 타 정보 관리

파트너 정보 메뉴

- 회원 등록정보 조회
- ★ 회원 등록정보 변경
- ☆☆ 마이 페이지 이용자 관리
- ★ 비밀번호 변경

「마이 페이지 이용자 관리」를 클릭

마이 페이지 이용자 관리는 연락창구 담당자 및 개발창구 담당자가 이용할 수 있습니다.

My Page

마이 페이지로 돌아가기

로그아웃

Contact 

마이 페이지 이용자 관리

제품정보 관리기능의 이용자를 등록/변경하는 화면입니다.

등록

사내 승인 유무	<input type="checkbox"/> 사내 승인 있음 「사내 승인 있음」을 체크 ON 하면 협회 사무국으로 제품공개를 의뢰하기 전에, 이용자가 등록/갱신한 내용을 연락 창구 담당자가 확인하여 사내승인하는 작업이 필요합니다.
----------	---

삭제	코드	이용 권한	이용자명*	인증용 메일주소*
	0001	연락 창구 담당자		
	0002	개발 창구 담당자		
<input type="checkbox"/>		이용자	이용자1	xxx@xxxx.co.kr

2명 이상 추가하는 경우 「입력란 추가」를 클릭


입력란 추가

이용자명과 인증용 메일주소를 입력해 주십시오. 모두 필수 항목입니다. 또한 추가 등록의 경우 「입력란 추가」를 클릭하면 입력란이 추가됩니다.

삭제	코드	이용 권한	이용자명*	인증용 메일주소*
	0001	연락 창구 담당자		
	0002	개발 창구 담당자		
<input type="checkbox"/>		이용자	이용자1	xxx@xxxx.co.kr
<input type="checkbox"/>		이용자		

입력란 추가

[Global Website \(English\)](#) | [Worldwide Offices](#)



CC-Link Partner Association
Global

[Site Map](#)

HOME
About CC-Link Family
Products
Development
About CLPA
Contact

HOME > CC-Link Partner Association Members Site > My Page > Manage My Page users

CC-Link Partner Association Members Site

My Page

[마이 페이지로 돌아가기](#)

[로그아웃](#)

Contact

마이 페이지 사용자 관리

제품정보 관리기능의 이용자를 등록/변경하는 화면입니다.

입력 후 「등록」을 클릭
등록

사내 승인 유무 사내 승인 있음
 「사내 승인 있음」을 체크 ON 하면 협회 사무국으로 제품공개를 의뢰하기 전에, 이용자가 등록/갱신한 내용을 연락 창구 담당자가 확인하여 사내승인하는 작업이 필요합니다.

삭제	코드	이용 권한	이용자명*	인증용 메일주소*
	0001	연락 창구 담당자		
	0002	개발 창구 담당자		
<input type="checkbox"/>		이용자	이용자1	xxx@xxx.co.kr
<input type="checkbox"/>		이용자	이용자2	ddd@ddd.co.kr

입력란 추가

마이 페이지 이용자를 삭제합니다.

Global Website (English) ↗
Worldwide Offices ↗

CC-Link Partner Association
Global

Site Map ↗

HOME
About CC-Link Family
Products
Development
About CLPA
Contact

HOME > CC-Link Partner Association Members Site > My Page > Manage My Page users

CC-Link Partner Association Members Site

My Page

Contact

마이 페이지로 돌아가기

로그아웃

마이 페이지 이용자 관리

제품정보 관리기능의 이용자를 등록/변경하는 화면입니다.

삭제란에 체크 후 「등록」을 클릭

→

등록

사내 승인 유무 사내 승인 있음

「사내 승인 있음」을 체크 ON 하면 협회 사무국으로 제품공개를 의뢰하기 전에, 이용자가 등록/갱신한 내용을 연락 창구 담당자가 확인하여 사내승인하는 작업이 필요합니다.

삭제	코드	이용 권한	이용자명*	인증용 메일주소*
	0001	연락 창구 담당자		
	0002	개발 창구 담당자		
<input checked="" type="checkbox"/>		이용자	이용자1	xxx@xxxx.co.kr
<input type="checkbox"/>		이용자	이용자2	ddd@ddd.co.kr

입력란 추가

사내 승인 운용을 설정합니다.

사내 승인이란 협회 사무국으로 제품 공개 의뢰(공개 중지 의뢰)를 하기 전에 사용자(개발창구 담당자 또는 마이 페이지 사용자)가 등록/갱신한 내용을 연락창구 담당자가 확인하여 사내 승인하는 것을 말합니다.

HOME > CC-Link Partner Association Members Site > My Page > Manage My Page users

CC-Link Partner Association Members Site

My Page 마이 페이지로 돌아가기 로그아웃

Contact

마이 페이지 이용자 관리

제품정보 관리기능의 이용자를 등록/변경하는 화면입니다.

사내 승인 있음에 체크한 후 「등록」을 클릭

사내 승인 있음
「사내 승인 있음」을 체크 ON 하면 협회 사무국으로 제품공개를 의뢰하기 전에, 이용자가 등록/갱신한 내용을 연락 창구 담당자가 확인하여 사내승인하는 작업이 필요합니다.

삭제	코드	이용 권한	이용자명*	인증용 메일주소*
	0001	연락 창구 담당자	CLPA	sujinlim@meak.co.kr

「사내 승인 있음」에 체크하지 않고 등록하면 사내 승인 운용을 정지할 수 있습니다.

7 . 문의처 등록

제품 등록 시, 문의처를 선택식으로 지정하기 위해 선택지를 등록합니다.

Global Website (English) | Worldwide Offices

CC-Link Partner Association Global | Site Map

HOME | About CC-Link Family | Products | Development | About CLPA | Contact

HOME > CC-Link Partner Association Members Site > My Page

CC-Link Partner Association Members Site

Contact | 로그아웃

마이 페이지 [운영회원/전문회원/정회원] 연락 창구 담당자

★마크의 기능은 연락 창구 담당자가 이용 가능합니다.
☆마크의 기능은 개발 창구 담당자가 이용 가능합니다.

제품정보 메뉴

회원정보 관리	제품정보 관리
★ 문의처 정보 관리	★ 회사 URL · 타 정보 관리

파트너 정보 메뉴

★ 회원 등록정보 조회	★ 회원 등록정보 변경
★☆ 마이 페이지 이용자 관리	★ 비밀번호 변경

문의처 정보 관리는 연락창구 담당자만 이용 가능합니다.

Global Website (English) | Worldwide Offices

CC-Link Partner Association Global | Site Map

HOME | About CC-Link Family | Products | Development | About CLPA | Contact

HOME > CC-Link Partner Association Members Site > My Page > Manage inquiry contact information

CC-Link Partner Association Members Site

My Page | 마이 페이지로 돌아가기 | 로그아웃

Contact

문의처 정보 관리

제품등록 시, 문의처를 선택하여 지정하므로 그 선택지를 등록/변경하는 화면입니다.

코드	문의처	
		삭제 등록
플다운 표시명	일본어	
	영어 *	CLPA
	중국어(간체)	
	한국어	CC-Link협회
	중국어(번체)	
언어 선택 *	한국어	
회사명	CC-Link협회	
주소	강서구 양천로	
전화번호	02-3660-9641	
e-mail	clpakor@meak.co.kr	
기타(자유롭게 입력)		

입력란 추가

플다운 표시명, 언어 선택 등 필요한 정보를 입력해 주십시오.

플다운 표시명(영어), 언어 선택은 필수항목입니다.

언어 선택은 문의처 표시언어를 지정합니다.

“한국어”를 선택한 경우 아래와 같이 표시됩니다.

회사명 : 주식회사 000 영업부

주소 : 00 도 00 시 00 동 1-2-3

전화번호 : 999-999-9999

e-mail : xxx_xxxxx@xxxxx.co.kr

“영어”를 선택한 경우 아래와 같이 표시됩니다.

name : 주식회사 000 영업부

address : 00 도 00 시 00 동 1-2-3

phone : 999-999-9999

e-mail : xxx_xxxxx@xxxxx.co.kr

Global Website (English)
Worldwide Offices

CC-Link Partner Association
Global

[Site Map](#)

HOME
About CC-Link Family
Products
Development
About CLPA
Contact

HOME > CC-Link Partner Association Members Site > My Page > Manage inquiry contact information

CC-Link Partner Association Members Site

[My Page](#)

마이 페이지로 돌아가기
로그아웃

Contact

문의처 정보 관리

제품등록 시, 문의처를 선택하여 지정하므로 그 선택지를 등록/변경하는 화면입니다. 입력 후 「등록」을 클릭

코드	문의처	
	삭제 등록	
폴다운 표시명	일본어	<input type="text"/>
	영어 *	CLPA
	중국어(간체)	<input type="text"/>
	한국어	CC-Link협회
	중국어(번체)	<input type="text"/>
언어 선택 *	<input type="text" value="한국어"/>	
회사명	CC-Link협회	
주소	강서구 양천로	
전화번호	02-3660-9641	
e-mail	clpakor@meak.co.kr	
기타(자유롭게 입력)	<input style="width: 100%; height: 40px;" type="text"/>	

입력란 추가

또한 추가 등록하는 경우 「입력란 추가」를 클릭하면 입력란이 추가됩니다.

Global Website (English) Worldwide Offices

CC-Link Partner Association Global Site Map

HOME About CC-Link Family Products Development About CLPA Contact

HOME > CC-Link Partner Association Members Site > My Page > Manage inquiry contact information

CC-Link Partner Association Members Site

My Page 마이 페이지로 돌아가기 로그아웃

Contact

문의처 정보 관리

제품등록 시, 문의처를 선택하여 지정하므로 그 선택지를 등록/변경하는 화면입니다.

코드	문의처	
	삭제 등록	
폴다운 표시명	일본어	
	영어 *	CLPA
	중국어(간체)	
	한국어	CC-Link협회
	중국어(번체)	
언어 선택 *	한국어	
회사명	CC-Link협회	
주소	강서구 양천로	
전화번호	02-3660-9641	
e-mail	clpakor@meak.co.kr	
기타(자유롭게 입력)		

추가 등록하는 경우는 「입력란 추가」를 클릭

입력란 추가

HOME > CC-Link Partner Association Members Site > My Page > Manage inquiry contact information

CC-Link Partner Association Members Site

My Page

마이 페이지로 돌아가기

로그아웃

Contact



문의처 정보 관리

제품등록 시, 문의처를 선택하여 지정하므로 그 선택지를 등록/변경하는 화면입니다.

코드	문의처		
0001	CLPA/CC-Link협회 [X]		
	삭제 등록		
	풀다운 표시명	일본어	<input type="text"/>
		영어 *	CLPA
		중국어(간체)	<input type="text"/>
		한국어	CC-Link협회
	중국어(번체)	<input type="text"/>	
	언어 선택 *	<div style="border: 1px solid #ccc; padding: 2px;"> 한국어 v </div>	
	회사명	CC-Link협회	
	주소	강서구 양천로	
전화번호	02-3660-9641		
e-mail	clpakor@meak.co.kr		
기타(자유롭게 입력)	<input style="width: 100%; height: 20px;" type="text"/>		

코드	문의처	
CLPA/CC-Link협회 [X]		
삭제 등록		
풀다운 표시명	일본어	<input type="text"/>
	영어 *	<input type="text"/>
	중국어(간체)	<input type="text"/>
	한국어	<input type="text"/>
중국어(번체)	<input type="text"/>	
언어 선택 *	<div style="border: 1px solid #ccc; padding: 2px;"> -선택해 주십시오- v </div>	
회사명	<input type="text"/>	
주소	<input type="text"/>	
전화번호	<input type="text"/>	
e-mail	<input type="text"/>	
기타(자유롭게 입력)	<input style="width: 100%; height: 20px;" type="text"/>	

입력란 추가

문의처를 삭제합니다.

Global Website (English) Worldwide Offices

CC-Link Partner Association Global Site Map

HOME About CC-Link Family Products Development About CLPA Contact

HOME > CC-Link Partner Association Members Site > My Page > Manage inquiry contact information

CC-Link Partner Association Members Site

My Page 마이 페이지로 돌아가기 로그인

Contact

문의처 정보 관리

제품등록 시, 문의처를 선택하여 지정하므로 그 선택지를 등록/변경하는 화면입니다.

코드	문의처		
0001	CLPA/CC-Link협회		
	삭제 등록		
	플다운 표시명	일본어	
		영어 *	CLPA
		중국어(간체)	
		한국어	CC-Link협회
	중국어(번체)		
	언어 선택 *	한국어	
	회사명	CC-Link협회	
	주소	강서구 양천로	
전화번호	02-3660-9641		
e-mail	clpakor@meak.co.kr		
기타(자유롭게 입력)			
0002	CLPA-Korea/CC-Link협회 한국지부		
	삭제 등록		
	플다운 표시명	일본어	
		영어 *	CLPA-Korea
		중국어(간체)	
		한국어	CC-Link협회 한국지부
	중국어(번체)		
	언어 선택 *	한국어	
	회사명	CC-Link협회 한국지부	
	주소		
전화번호			
e-mail			
기타(자유롭게 입력)			

문의처 상세를 비표시로 할 수 있습니다.

코드	문의처	
0001	CLPA/CC-Link협회	「-」를 클릭 
	일본어	
	영어 *	CLPA
	중국어(간체)	
	한국어	CC-Link협회
	중국어(번체)	
	언어 선택 *	한국어
	회사명	CC-Link협회
	주소	강서구 양전로
	전화번호	02-3660-9641
e-mail	clpakor@meak.co.kr	
기타(자유롭게 입력)		

코드	문의처	
0002	CLPA-Korea/CC-Link협회 한국지부	삭제 등록
	일본어	
	영어 *	CLPA-Korea
	중국어(간체)	
	한국어	CC-Link협회 한국지부
	중국어(번체)	
	언어 선택 *	한국어
	회사명	CC-Link협회 한국지부
	주소	
	전화번호	
e-mail		
기타(자유롭게 입력)		

문의처의 상세가 비표시로 되었습니다. [+]를 클릭하면 표시됩니다.

코드	문의처	
0001	CLPA/CC-Link협회	+
0002	CLPA-Korea/CC-Link협회 한국지부	삭제 등록
	일본어	
	영어 *	CLPA-Korea
	중국어(간체)	
	한국어	CC-Link협회 한국지부
	중국어(번체)	
	언어 선택 *	한국어
	회사명	CC-Link협회 한국지부
	주소	
	전화번호	
e-mail		
기타(자유롭게 입력)		

8 . 회사 URL · 타 정보 등록

제품 등록 시, 회사 URL 과 창구 Mail 주소를 선택식으로 지정하므로 그 선택지를 등록합니다.

The screenshot shows the CLPA website interface. At the top, there is a navigation bar with links for 'Global Website (English)' and 'Worldwide Offices'. Below this is the CLPA logo and the text 'CC-Link Partner Association Global'. A main navigation menu includes 'HOME', 'About CC-Link Family', 'Products', 'Development', 'About CLPA', and 'Contact'. A breadcrumb trail reads 'HOME > CC-Link Partner Association Members Site > My Page'. A large blue banner reads 'CC-Link Partner Association Members Site'. On the left, there is a 'Contact' button and a 'Privacy Policy' link. On the right, there is a '로그아웃' (Logout) button. The main content area is titled '마이 페이지 [운영회원/전문회원/정회원] 연락 창구 담당자'. Below this, there are two lines of explanatory text: '★마크의 기능은 연락 창구 담당자가 이용 가능합니다.' and '☆마크의 기능은 개발 창구 담당자가 이용 가능합니다.'. A '제품정보 메뉴' (Product Information Menu) section contains several blue buttons: '관련자료 다운로드', '제품정보 관리', '★ 문의처 정보 관리', and '★ 회사 URL · 타 정보 관리'. A red box highlights the '제품정보 관리' button, with a red arrow pointing to the '★ 회사 URL · 타 정보 관리' button. Another red box highlights the '★ 회사 URL · 타 정보 관리' button. Below this is a '파트너 정보 메뉴' (Partner Information Menu) section with buttons for '★ 회원 등록정보 조회', '★ 회원 등록정보 변경', '★☆ 마이 페이지 이용자 관리', and '★ 비밀번호 변경'.

회사 URL · 타 정보 관리는 연락처구 담당자만 이용할 수 있습니다.

회사 URL에서는 언어선택, 링크 명칭, 링크를 입력하고
 창구 Mail 주소에서는 언어선택, 메일 명칭, 메일주소를 입력해 주십시오.
 등록하는 상세 단위로 모든 항목이 필수항목입니다.

언어선택은 제품정보를 등록할 때 화면 상의 회사 URL 또는 Mail 칸에 어떤 언어를 풀다운으로
 표시할 지를 선택하여 등록합니다.

또한 추가 등록하는 경우는 「입력란 추가」를 클릭하면 입력란이 추가로 나타납니다.

Global Website (English) | Worldwide Offices

CC-Link Partner Association Global | Site Map

HOME | About CC-Link Family | Products | Development | About CLPA | Contact

HOME > CC-Link Partner Association Members Site > My Page > Manage company URL/other information

CC-Link Partner Association Members Site

My Page | 마이 페이지로 돌아가기 | 로그아웃

Contact

회사 URL · 타 정보관리

제품등록 시 회사 URL과 장구 메일주소를 선택하여 지정하므로 그 선택지를 등록/변경하는 화면입니다.

회사 URL

코드	회사 URL	
0001	회사안내	<input type="button" value="삭제"/> <input type="button" value="등록"/>
	언어 선택 *	<input type="text" value="한국어"/>
	링크 명칭 *	<input type="text" value="회사안내"/>
	링크 *	<input type="text"/>

추가 등록하는 경우는 「입력란 추가」를 클릭

Mail

코드	Mail	
0001	문의처	<input type="button" value="삭제"/> <input type="button" value="등록"/>
	언어 선택 *	<input type="text" value="한국어"/>
	메일 명칭 *	<input type="text" value="문의처"/>
	메일 주소 *	<input type="text" value="clpakor@meak.co.kr"/>

Mail 항목도 회사 URL 과 동일하게 조작합니다.

HOME > CC-Link Partner Association Members Site > My Page > Manage company URL/other information

CC-Link Partner Association Members Site

[My Page](#)

[마이 페이지로 돌아가기](#)

[로그아웃](#)

Contact 

회사 URL · 타 정보관리

제품등록 시 회사 URL과 창구 메일주소를 선택하여 지정하므로 그 선택지를 등록/변경하는 화면입니다.

회사 URL

코드	회사 URL		
0001	회사안내 [X]		
		삭제	등록
	언어 선택 *	<input type="text" value="한국어"/>	
	링크 명칭 *	<input type="text" value="회사안내"/>	
	링크 *	<input type="text" value="http://kr.cc-link.org/ko/"/>	
[Red Box]	[Red Box] [X]		
		삭제	등록
	언어 선택 *	<input type="text" value="-선택해 주십시오-"/>	
	링크 명칭 *	<input type="text"/>	
	링크 *	<input type="text"/>	

입력란 추가

회사 URL, 창구 Mail 주소를 삭제합니다.

Global Website (English) Worldwide Offices

CC-Link Partner Association Global Site Map

HOME About CC-Link Family Products Development About CLPA Contact

HOME > CC-Link Partner Association Members Site > My Page > Manage company URL/other information

CC-Link Partner Association Members Site

My Page 마이 페이지로 돌아가기 로그아웃

Contact

회사 URL · 타 정보관리

제품등록 시 회사 URL과 창구 메일주소를 선택하여 지정하므로 그 선택지를 등록/변경하는 화면입니다.

회사 URL



코드	회사 URL		
0001	회사안내		삭제 등록
	언어 선택 *	한국어	
	링크 명칭 *	회사안내	삭제 대상란의 「삭제」를 클릭
	링크 *	http://kr.cc-link.org/ko/	
0002	information		삭제 등록
	언어 선택 *	영어	
	링크 명칭 *	information	
	링크 *	https://www.cc-link.org/en/	

입력란 추가

Mail 항목도 회사 URL 과 동일하게 조작합니다.

회사 URL, 창구 Mail 주소의 상세를 비표시로할 수 있습니다.



회사 URL

코드	회사 URL	
0001	회사안내	[-]를 클릭 
	언어 선택 *	한국어
	링크 명칭 *	회사안내
	링크 *	http://kr.cc-link.org/ko/
0002	information	[-] 
	언어 선택 *	영어
	링크 명칭 *	information
	링크 *	https://www.cc-link.org/en/

입력란 추가

회사 URL 의 상세가 비표시로 되었습니다. [+]를 클릭하면 표시됩니다.

회사 URL

코드	회사 URL	
0001	회사안내	[+] 
0002	information	[-] 
	언어 선택 *	영어
	링크 명칭 *	information
	링크 *	https://www.cc-link.org/en/

입력란 추가

Mail 도 회사 URL 과 동일하게 조작합니다.

9 . 제품정보 검색

제품정보를 검색합니다.

The screenshot shows the CLPA website interface. At the top, there is a navigation bar with links for 'Global Website (English)' and 'Worldwide Offices'. Below this is the CLPA logo and the text 'CC-Link Partner Association Global'. A main navigation menu includes 'HOME', 'About CC-Link Family', 'Products', 'Development', 'About CLPA', and 'Contact'. A breadcrumb trail reads 'HOME > CC-Link Partner Association Members Site > My Page'. A blue banner below the breadcrumb says 'CC-Link Partner Association Members Site'. On the left side, there is a 'Contact' button with a laptop icon and a '로그아웃' (Logout) button. The main content area is titled '마이 페이지 [운영회원/전문화원/정회원] 연락 창구 담당자'. Below the title, there are two lines of text: '★마크의 기능은 연락 창구 담당자가 이용 가능합니다.' and '☆마크의 기능은 개발 창구 담당자가 이용 가능합니다.'. A red box highlights the text '「제품정보 관리」를 클릭' with an arrow pointing to a button labeled '제품정보 관리' in the '제품정보 메뉴' (Product Information Menu) section. Other buttons in this menu include '관련자료 다운로드', '★ 문의처 정보 관리', and '★ 회사 URL · 타 정보 관리'. Below this is the '파트너 정보 메뉴' (Partner Information Menu) section, which contains four buttons: '★ 회원 등록정보 조회', '★ 회원 등록정보 변경', '★☆ 마이 페이지 이용자 관리', and '★ 비밀번호 변경'.

등록 완료된 제품일람이 표시됩니다.

검색 조건을 지정합니다.

정렬순으로 선택한 항목의 오름차순으로 정렬하여 표시하는 경우 「정렬」을 클릭

정렬할 항목을 지정합니다.

상단에 「공개중」으로 표시된 제품이 공개되어있는 제품이며 하단은 「수정중」인 제품

카테고리 1	카테고리 2	카테고리 3	제품명	파트너명	공개 상태	경신일
CC-Link	Master	PLC	test20190226		공개 의뢰 중	2019/02/26
			ARIO-C-CL		공개 중	2018/11/30
CC-Link	Slave	Digital I/O	CW-A-E-AI16-DI48-DO16		공개 중	2018/08/29
CC-Link	Slave	Digital I/O	MT99DK1-6432DTV2		공개 중	2018/01/11
CC-Link	Slave	Digital I/O	MT99DK1-6432DT		공개 중	2017/11/27
CC-Link	Slave	Digital I/O	MR-556		공개 중	2017/11/27
CC-Link	Slave	Analog I/O	MT99DK3-08ADV2		공개 중	2017/11/30
CC-Link	Slave	Analog I/O	MT99DK3-08AD		공개 중	2017/11/29
CC-Link	Slave	Analog I/O	ANALOG DIGITAL I/O		공개 중	2017/06/13
CC-Link	Slave	Sensor · Encoder	BWM 시리즈[V1,V2(x1)]		공개 중	2018/12/03

공개 여부 상태 종류와 가능한 조작

공개여부 상태	표시색	가능한 조작
등록중	Orange	제품정보 수정
공개 의뢰중	Blue	제품정보 수정 (공개의뢰가 취소된다)
공개의뢰 반려	Magenta	제품정보 수정
공개중	Green	공개중인 데이터를 남기고 제품정보 수정
공개중지 의뢰중	Red	제품정보 수정 (공개중지 의뢰가 취소된다)
공개중지 반려	Purple	제품정보 수정
공개중지	Red	제품정보 수정

10 . 제품정보 등록

제품 일람 화면에서 제품정보를 신규로 등록합니다.

CLPA Product DBMS

제품 일람

 한국어 ▼ Operation manual

Confidential
닫기

카테고리 1	- 모두 -	
카테고리 2	- 모두 -	
카테고리 3	- 모두 -	
제품명 검색 대상언어	일본어	
제품명		(키워드 검색)
파트너명		(키워드 검색)
공개 상태	- 모두 -	
담당 CLPA 사무국	CLPA-Korea	
CSP+ 파일명		(키워드 검색)

정렬 순서
-선택해 주십시오-
-선택해 주십시오-
-선택해 주십시오-

클리어 검색

정렬
신규 추가

65건중 1-50 다음>>

카테고리 1	카테고리 2	카테고리 3	제품명	파트너명	공개 상태	경신일
CC-Link	Master	PLC	test20190226		공개 의뢰 중	2019/02/26
CC-Link	Slave	Digital I/O	ARIO-C-CL		공개 중	2018/11/30
CC-Link	Slave	Digital I/O	CW-A-E-AI16-DI48-DO16		공개 중	2018/08/29
CC-Link	Slave	Digital I/O	MT99DK1-6432DTV2		공개 중	2018/01/11
CC-Link	Slave	Digital I/O	MT99DK1-6432DT		공개 중	2017/11/27
CC-Link	Slave	Digital I/O	MR-556		공개 중	2017/11/27
CC-Link	Slave	Analog I/O	MT99DK3-08ADV2		공개 중	2017/11/30
CC-Link	Slave	Analog I/O	MT99DK3-08AD		공개 중	2017/11/29
CC-Link	Slave	Analog I/O	ANALOG DIGITAL I/O		공개 중	2017/06/13
CC-Link	Slave	Sensor · Encoder	BWM 시리즈[V1.V2(x1)]		공개 중	2018/12/03

신규로 제품을 등록하는 경우 「신규추가」를 클릭

CLPA Product DBMS

제품 상세
Operation manual

Confidential
입력대상 언어를 선택합니다.
닫기

입력언어 표시 선택

일본어
 영어
 중국어(간체)
 한국어
 중국어(번체)

공개 페이지 미리보기

한국어 상세 미리보기 | 일람 미리보기

파트너명

제품검색 결과 일람 게재순

입력 행 내용을 임시로 저장하는 경우 「임시저장」을 클릭

* 가 붙어있는 입력 항목은 필수입니다.

제품정보

카테고리	카테고리 1 -선택해 주십시오-
카테고리 2	-선택해 주십시오-
카테고리 3	-선택해 주십시오-

입력 카테고리 3의 풀다운에서 「케이블·커넥터」를 선택한 경우 입력 지원으로서 특징란에 항목명 헤더가 표시됩니다.

제품명	영어	
제품명	한국어	
개요	영어	
개요	한국어	
특징	영어	
특징	한국어	

입력란 삭제
입력란 추가

사양

국종	영어	
국종	한국어	
점유국수	영어	
점유국수	한국어	
CC-Link 버전	영어	
CC-Link 버전	한국어	
외형치수	영어	
외형치수	한국어	

입력 행을 추가하는 경우 「입력란 추가」를 클릭

제품 이미지 파일을 지정하기 위해 「참조」를 클릭 파일 선택 화면이 표시됩니다.

제품 사진 파일	※대용 확장자: .jpg, .png, .gif(2MB 까지) ※업로드 파일 사이즈는 사용하는 브라우저에 따라 제한을 받을 경우가 있습니다. 브라우저의 사양을 확인해 주십시오.
	<input type="button" value="참조"/> <input type="button" value="미리보기"/> <input type="button" value="클리어"/>
CSP+파일	※업로드 하는 CSP+ 파일의 확장자는 .CSPP.zip으로 해주십시오.
일본어	CSP+ 파일을 지정하는 경우 「참조」를 클릭 파일 선택 화면이 표시됩니다.
영어	CSP+ 파일을 지정하는 경우 「참조」를 클릭 파일 선택 화면이 표시됩니다.
	<input type="button" value="입력란 삭제"/>
	<input type="button" value="참조"/> <input type="button" value="다운로드"/> <input type="button" value="클리어"/>
	<input type="button" value="참조"/> <input type="button" value="다운로드"/> <input type="button" value="클리어"/>
	<input type="button" value="입력란 추가"/>

[Page Top](#)

공개 정보

게재 페이지	<input type="checkbox"/> 일본 사이트(제품검색) <input type="checkbox"/> 일본 사이트(신제품 일람) <input type="checkbox"/> 글로벌 사이트(제품검색) <input type="checkbox"/> 글로벌 사이트(신제품 일람)	게재하는 사이트를 지정합니다. 각 링크를 클릭하면 제품이 게재되는 페이지를 확인할 수 있습니다.
--------	--	--

게재순 희망	<input type="checkbox"/> 제품검색 결과의 최상위에 표시하지 않는다. ※새로 등록된 제품은 제품검색 결과의 가장 위쪽에 표시됩니다. 가장 위쪽에 표시하고 싶지 않은 경우, 여기 체크 박스에 체크하여 등록해 주십시오.
--------	--

판매 지역 선택	<input type="checkbox"/> 일본(일본어) <input type="checkbox"/> 일본(영문) <input type="checkbox"/> 중국 <input type="checkbox"/> 한국 <input type="checkbox"/> 대만 <input type="checkbox"/> 유럽 <input type="checkbox"/> 미국 <input type="checkbox"/> 인도 <input type="checkbox"/> 기타
일본(일본어)	문의처 <input type="text" value="-선택해 주십시오-"/>
제품판매 상황 제품 판매 하지 않음	<input type="text"/>
연락처 입력 여부 -선택해 주십시오-	<input type="text"/>
일본(영문)	문의처 <input type="text" value="-선택해 주십시오-"/>
제품판매 상황 제품 판매 하지 않음	<input type="text"/>
연락처 입력 여부 -선택해 주십시오-	<input type="text"/>
중국	문의처 <input type="text" value="-선택해 주십시오-"/>
제품판매 상황 제품 판매 하지 않음	<input type="text"/>
연락처 입력 여부 -선택해 주십시오-	<input type="text"/>
한국	문의처 <input type="text" value="-선택해 주십시오-"/>
제품판매 상황 제품 판매 하지 않음	<input type="text"/>
연락처 입력 여부 -선택해 주십시오-	<input type="text"/>
대만	문의처 <input type="text" value="-선택해 주십시오-"/>
제품판매 상황 제품 판매 하지 않음	<input type="text"/>
연락처 입력 여부 -선택해 주십시오-	<input type="text"/>
유럽	문의처 <input type="text" value="-선택해 주십시오-"/>
제품판매 상황 제품 판매 하지 않음	<input type="text"/>
연락처 입력 여부 -선택해 주십시오-	<input type="text"/>

판매지역 선택에서 지정한 지역에 대해 문의처로서 등록된 내용에서 선택합니다. 각 판매지역도 동일합니다.

미국 제품판매 상황 제품 판매 하지 않음 연락처 입력 여부 -선택해 주십시오-	문의처 -선택해 주십시오-
인도 제품판매 상황 제품 판매 하지 않음 연락처 입력 여부 -선택해 주십시오-	문의처 -선택해 주십시오-
기타 제품판매 상황 제품 판매 하지 않음 연락처 입력 여부 -선택해 주십시오-	문의처 -선택해 주십시오-

회원 URL 로 등록된 내용에서 선택합니다.
각 언어도 동일합니다.

[Page Top](#)

링크 정보

회사 URL	영어	-선택해 주십시오-	입력란 삭제
	한국어	-선택해 주십시오-	
입력란 추가			
제품 상세 URL	영어	입력란 삭제	
	링크처 명칭		
	URL		
	한국어		
	링크처 명칭		
	URL		
입력란 추가			
Mail	영어	-선택해 주십시오-	입력란 삭제
	한국어	-선택해 주십시오-	
입력란 추가			

창구 Mail 주소로 등록된 내용에서
선택합니다. 각 언어도 동일합니다.

카테고리 3 의 풀다운에서 「케이블 ·커넥터」를 선택한 경우, 특징란에 아래 내용이 표시됩니다.

표시하는 항목명 헤더
케이블 규격(카테고리):
심선 수:
단자 수:
용도:
도체 사이즈(AWG#):
도체 구조:
적합 도체 사이즈와 구조:
절연체 외경:
차폐 구조:
케이블 외경/마감 외경:
외피 재료:
최소 굴곡 반경:
전송 가능 거리:
전용 공구:
탈착 횟수:
규격:
내환경:
사용 온도 범위:

1 1 . 제품정보 수정

제품 일람 화면에서 수정 대상 제품정보를 선택합니다.

CLPA Product DBMS

제품 일람
한국어
Operation manual

Confidential
닫기

카테고리 1	- 모두 -	
카테고리 2	- 모두 -	
카테고리 3	- 모두 -	
제품명 검색 대상언어	일본어	
제품명		(키워드 검색)
파트너명		(키워드 검색)
공개 상태	- 모두 -	
담당 CLPA 사무국	CLPA-Korea	
CSP+ 파일명		

수정 대상 제품명 링크를 클릭
클리어
검색

정렬 순서	-선택해 주십시오-	-선택해 주십시오-	-선택해 주십시오-	
-------	------------	------------	------------	--

정렬
신규 추가

65건중 1-50 다음>>

카테고리 1	카테고리 2	카테고리 3	제품명	파트너명	공개 상태	경신일
CC-Link	Master	PLC	gst20190226		공개 의뢰 중	2019/02/26
CC-Link	Slave	Digital I/O	ARIO-C-CL		공개 중	2018/11/30
CC-Link	Slave	Digital I/O	CW-A-E-AI16-DI48-DO16		공개 중	2018/08/29
CC-Link	Slave	Digital I/O	MT99DK1-6432DTV2		공개 중	2018/01/11
CC-Link	Slave	Digital I/O	MT99DK1-6432DT		공개 중	2017/11/27
CC-Link	Slave	Digital I/O	MR-556		공개 중	2017/11/27
CC-Link	Slave	Analog I/O	MT99DK3-08ADV2		공개 중	2017/11/30
CC-Link	Slave	Analog I/O	MT99DK3-08AD		공개 중	2017/11/29
CC-Link	Slave	Analog I/O	ANALOG DIGITAL I/O		공개 중	2017/06/13
CC-Link	Slave	Sensor · Encoder	3WM 시리즈[V1.V2(x1)]		공개 중	2018/12/03

수정 후 공개 상태는 「등록 중」으로 바뀝니다.

공개 중인 제품정보가 있는 경우

CLPA Product DBMS (Operation manual)

제품 상세 (Confidential) 닫기

등록 중인 제품정보를 파기하는 경우 「변경 취소」를 클릭 임시 저장 공개 승인 의뢰

입력 내용을 저장하는 경우 「임시 저장」을 클릭

입력언어 표시 선택: 일본어 영어 중국어(간체) 한국어 중국어(번체)

공개 페이지 미리보기: 한국어 (상세 미리보기 | 일람 미리보기)

파트너명: MINDTEST0205a

제품검색 결과 일람 계재순: 200 ※숫자가 큰 것이 위에 표시됩니다.

* 가 붙어있는 입력 항목은 필수입니다.

제품정보

카테고리	카테고리 1	CC-Link
	카테고리 2	Master
	카테고리 3	PLC
제품명	영어	
	한국어	
개요	영어	
	한국어	

공개 중인 제품정보가 없는(신규 등록 제품정보만 해당) 경우

CLPA Product DBMS (Operation manual)

제품 상세 (Confidential) 닫기

등록 중인 제품정보를 파기하는 경우 「삭제」를 클릭 임시 저장 공개 승인 의뢰

입력언어 표시 선택: 일본어 영어 중국어(간체) 한국어 중국어(번체)

공개 페이지 미리보기: 한국어 (상세 미리보기 | 일람 미리보기)

파트너명: CLPA Korea

제품검색 결과 일람 계재순: 100 ※숫자가 큰 것이 위에 표시됩니다.

* 가 붙어있는 입력 항목은 필수입니다.

제품정보

카테고리	카테고리 1	CC-Link
	카테고리 2	Slave
	카테고리 3	Gateway
제품명	영어	CLPA TEST
	한국어	CLPA TEST

1 2 . 제품정보 공개

제품정보 공개 의뢰는 연락창구 담당자 또는 개발창구 담당자가 이용할 수 있습니다. 단, 사내승인을 운영하고 있는 경우는 연락창구 담당자만 이용할 수 있습니다.

제품 일람 화면에서 공개 의뢰 대상의 제품정보를 선택합니다.

CLPA Product DBMS

제품 일람
한국어 ▼ Operation manual

Confidential
닫기

카테고리 1	- 모두 -	
카테고리 2	- 모두 -	
카테고리 3	- 모두 -	
제품명 검색 대상언어	일본어	
제품명		(키워드 검색)
파트너명		(키워드 검색)
공개 상태	- 모두 -	
담당 CLPA 사무국	CLPA-Korea	
CSP+ 파일명		

공개 의뢰 대상의 제품명 링크를 클릭

정렬 순서	-선택해 주십시오-	-선택해 주십시오-	-선택해 주십시오-	
-------	------------	------------	------------	--

클리어
검색

정렬
신규 추가

카테고리 1	카테고리 2	카테고리 3	제품명	파트너명	공개 상태	경신일
CC-Link	Master	PLC	gs20190226		공개 의뢰 중	2019/02/26
CC-Link	Slave	Digital I/O	ARIO-C-CL		공개 중	2018/11/30
CC-Link	Slave	Digital I/O	CW-A-E-AI16-DI48-DO16		공개 중	2018/08/29
CC-Link	Slave	Digital I/O	MT99DK1-6432DTV2		공개 중	2018/01/11
CC-Link	Slave	Digital I/O	MT99DK1-6432DT		공개 중	2017/11/27
CC-Link	Slave	Digital I/O	MR-556		공개 중	2017/11/27
CC-Link	Slave	Analog I/O	MT99DK3-08ADV2		공개 중	2017/11/30
CC-Link	Slave	Analog I/O	MT99DK3-08AD		공개 중	2017/11/29
CC-Link	Slave	Analog I/O	ANALOG DIGITAL I/O		공개 중	2017/06/13
CC-Link	Slave	Sensor · Encoder	BWM 시리즈[V1.V2(x1)]		공개 중	2018/12/03

의뢰 등록 후 공개 상태는 「공개 의뢰 중」으로 바뀝니다.

CLPA Product DBMS

제품 상세 Operation manual

Confidential

닫기

삭제 임시 저장 **공개 승인 의뢰**

입력언어 표시 선택 공개 페이지 미리보기

일본어 영어 중국어(간체) 한국어 중국어(번체)

한국어 상세 미리보기 일람 미리보기

파트너명 CLPA Korea

제품검색 결과 일람 계재순 100
※숫자가 큰 것이 위에 표시됩니다.

* 가 붙어있는 입력 항목은 필수입니다.

제품정보

카테고리

카테고리 1 CC-Link

카테고리 2 Slave

카테고리 3 Gateway

제품명

영어 CLPA TEST

한국어 CLPA TEST

확인 화면이 나타납니다.

CLPA Product DBMS

공개 승인 의뢰(대리) Operation manual

Confidential

제품 상세로 돌아가기 닫기

「공개 승인 의뢰」를 클릭 **공개 승인 의뢰**

입력언어 표시 선택 공개 페이지 미리보기

일본어 영어 중국어(간체) 한국어 중국어(번체)

한국어 상세 미리보기 일람 미리보기

신청자명 CLPA-Korea

승인 의뢰 코멘트

파트너명 CLPA Korea

제품정보

카테고리

카테고리 1 CC-Link

카테고리 2 Slave

카테고리 3 Gateway

제품명

일본어

영어 CLPA TEST

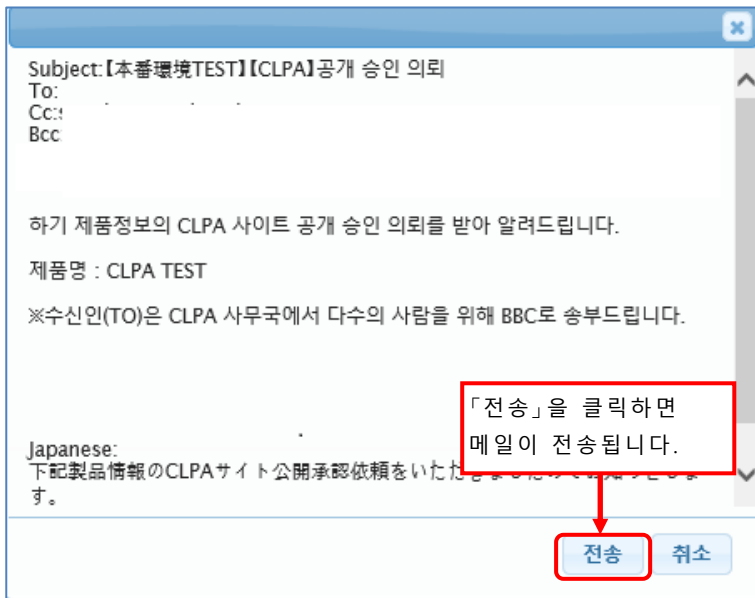
중국어(간체)

한국어 CLPA TEST

중국어(번체)

확인 메일에 코멘트를 입력할 수 있습니다.

공개 승인 의뢰 확인 메일을 전송하는 화면이 표시됩니다.



CLPA Product DBMS

제품 일람 한국어 ▼ Operation manual

Confidential 닫기

카테고리 1	- 모두 -	▼
카테고리 2	- 모두 -	▼
카테고리 3	- 모두 -	▼
제품명 검색 대상언어	한국어	▼
제품명	<input type="text"/>	(키워드 검색)
파트너명	<input type="text"/>	(키워드 검색)
공개 상태	공개 의뢰 중	▼
담당 CLPA 사무국	CLPA-Korea	▼
CSP+ 파일명	<input type="text"/>	(키워드 검색)

클리어 검색

정렬 순서: -선택해 주십시오- -선택해 주십시오- -선택해 주십시오- 정렬

2건중 1-2 신규 추가

카테고리 1	카테고리 2	카테고리 3	제품명	파트너명	공개 상태	경신일
CC-Link	Master	PLC	test20190226	CLPA-Korea for checking board, Executive, and regular	공개 의뢰 중	2019/02/26
CC-Link	Slave	Gateway	CLPA TEST		공개 의뢰 중	2019/07/11

공개 상태가 「공개 의뢰 중」으로 바뀝니다.
→
공개 의뢰 중

이후 협회 사무국의 승인을 거쳐 제품정보가 공개됩니다.

1 3 . 제품정보 공개중지

제품정보의 공개중지 의뢰는 연락창구 담당자 또는 개발창구 담당자가 이용할 수 있습니다. 단, 사내 승인을 운용하고 있는 경우는 연락창구 담당자만 이용할 수 있습니다.

제품 일람 화면에서 공개중지 의뢰 대상인 제품정보를 선택합니다.

CLPA Product DBMS

제품 일람 한국어 Operation manual

Confidential 닫기

카테고리 1: [- 모두 -]
 카테고리 2: [- 모두 -]
 카테고리 3: [- 모두 -]
 제품명 검색 대상언어: [일본어]
 제품명: (키워드 검색)
 파트너명: (키워드 검색)
 공개 상태: [- 모두 -]
 담당 CLPA 사무국: [CLPA-Korea]
 CSP+ 파일명: 클리어 검색

정렬 순서: [-선택해 주십시오-] [-선택해 주십시오-] [-선택해 주십시오-] 정렬

65건중 1-50 다음> >> 신규 추가

카테고리 1	카테고리 2	카테고리 3	제품명	파트너명	공개 상태	경신일
CC-Link	Master	PLC	test20190226		공개 의뢰 중	2019/02/26
CC-Link	Slave	Digital I/O	ARIO-C-CL		공개 중	2018/11/30
CC-Link	Slave	Digital I/O	CW-A-E-AI16-DI48-DO16		공개 중	2018/08/29
CC-Link	Slave	Digital I/O	MT99DK1-6432DTV2		공개 중	2018/01/11
CC-Link	Slave	Digital I/O	MT99DK1-6432DT		공개 중	2017/11/27
CC-Link	Slave	Digital I/O	MR-556		공개 중	2017/11/27
CC-Link	Slave	Analog I/O	MT99DK3-08ADV2		공개 중	2017/11/30
CC-Link	Slave	Analog I/O	MT99DK3-08AD		공개 중	2017/11/29
CC-Link	Slave	Analog I/O	ANALOG DIGITAL I/O		공개 중	2017/06/13
CC-Link	Slave	Sensor · Encoder	BWM 시리즈[V1,V2(x1)]		공개 중	2018/12/03

의뢰 등록 후 공개 상태는 「공개중지 의뢰 중」으로 바뀝니다.

CLPA Product DBMS CLPA
MEMBER ASSOCIATION

제품 상세 Operation manual

Confidential 닫기

임시 저장 공개 승인 의뢰 **공개중지 승인 의뢰**

입력언어 표시 선택 공개 페이지 미리보기

일본어 영어 중국어(간체) 한국어 중국어(번체) 한국어 상세 미리보기 일람 미리보기

파트너명

제품검색 결과 일람 개재순 100
※숫자가 큰 것이 위에 표시됩니다.

* 가 붙어있는 입력 항목은 필수입니다.

제품정보

카테고리	카테고리 1	CC-Link
	카테고리 2	Slave
	카테고리 3	Digital I/O
제품명	영어	
	한국어	

확인 화면이 표시 됩니다.

CLPA Product DBMS CLPA
MEMBER ASSOCIATION

공개중지 승인 의뢰(대리) Operation manual

Confidential 제품 상세로 돌아가기 닫기

「공개중지 승인 의뢰」를 클릭 **공개중지 승인 의뢰**

입력언어 표시 선택 공개 페이지 미리보기

일본어 영어 중국어(간체) 한국어 중국어(번체) 한국어 상세 미리보기 일람 미리보기

신청자명

승인 의뢰 코멘트

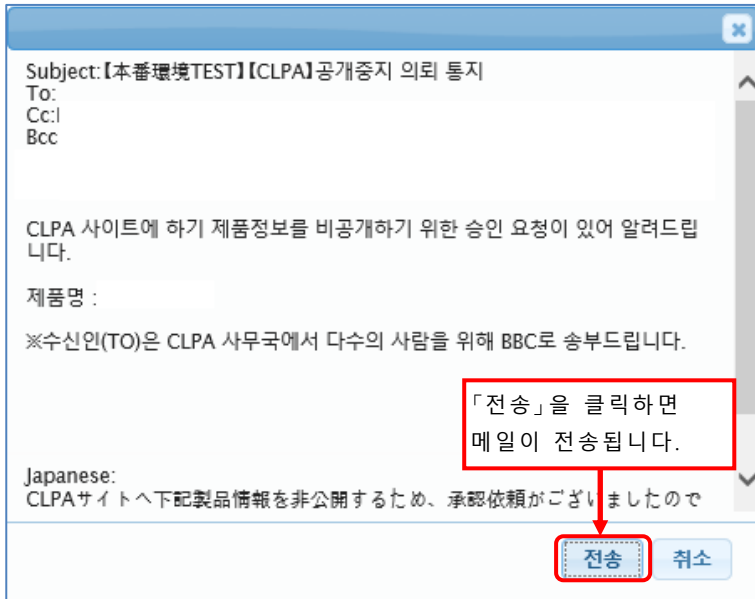
파트너명

제품정보

카테고리	카테고리 1	CC-Link
	카테고리 2	Slave
	카테고리 3	Digital I/O
제품명	일본어	
	영어	
	중국어(간체)	
	한국어	
	중국어(번체)	

확인 메일에 코멘트를 입력할 수 있습니다.

공개중지 승인 의뢰 확인 메일을 전송하는 화면이 나타납니다.



CLPA Product DBMS

제품 알람 한국어 ▼ Operation manual

Confidential 닫기

카테고리 1	- 모두 -	
카테고리 2	- 모두 -	
카테고리 3	- 모두 -	
제품명 검색 대상언어	한국어	
제품명	<input type="text"/>	(키워드 검색)
파트너명	<input type="text"/>	(키워드 검색)
공개 상태	공개중지 의뢰 중	
담당 CLPA 사무국	- 모두 -	
CSP+ 파일명	<input type="text"/>	(키워드 검색)

클리어 검색

정렬 순서 -선택해 주십시오- -선택해 주십시오- -선택해 주십시오- 정렬

신규 추가

카테고리 1	카테고리 2	카테고리 3	제품명	파트너명	공개 상태	갱신일
CC-Link	Master	PLC			공개 중	2019/02/21
					공개중지 의뢰 중	2019/02/26

이후 협회 사무국의 승인을 거쳐 제품정보 공개가 중지됩니다.

1 4 . 사내승인 운용(개발창구 담당자, 마이 페이지 이용자)

개발창구 담당자 또는 마이 페이지 이용자가 등록/갱신한 내용을 연락창구 담당자가 확인하여 사내 승인 운용을 할 수 있습니다.

사내 승인 운용의 경우 제품 일람 화면

CLPA Product DBMS

제품 일람 한국어 ▼ 조작설명서

로그아웃 닫기

파트너명	CLPA-Korea TEST				
카테고리 1	- 모두 - ▼				
카테고리 2	- 모두 - ▼				
카테고리 3	- 모두 - ▼				
제품명 검색 대상언어	한국어 ▼				
제품명	<input type="text"/> (키워드 검색)				
공개 상태	- 모두 - ▼				

클리어 검색

정렬 순서: -선택해 주십시오- ▼ -선택해 주십시오- ▼ -선택해 주십시오- ▼ 정렬

신규 추가

1건중 1-1	카테고리 1	사내 신청자명	사내 신청 상태	공개 상태	갱신일	사내 승인
CC-Link	「사내 신청자 명」, 「사내 신청 상태」가 표시됩니다.		등록 중	등록 중	2019/07/18	

[개인정보 보호에 대해서는 마이 페이지에서 확인해 주십시오.](#)
문의처 CC-Link 협회 사무국으로 문의주십시오.



사내 신청 상태 종류와 가능한 조작

사내 신청 상태	가능한 조작
(없음)	제품정보 수정
등록 중	제품정보 수정
승인 의뢰 중	제품정보 수정 (승인 의뢰가 취소된다)
승인 의뢰 반려	제품정보 수정
승인 완료	제품정보 수정 (승인 완료가 취소된다)
공개중지 의뢰 중	제품정보 수정 (공개중지 의뢰가 취소된다)
공개중지 반려	제품정보 수정
공개중지 승인 완료	제품정보 수정 (공개중지 승인 완료가 취소된다)

승인 의뢰의 경우, 제품 일람에서 승인 의뢰 대상인 제품정보를 선택합니다.

CLPA Product DBMS

제품 일람
한국어 ▼ 조작설명서

로그아웃 닫기

파트너명	CLPA-Korea TEST		
카테고리 1	- 모두 -		
카테고리 2	- 모두 -		
카테고리 3	- 모두 -		
제품명 검색 대상언어	한국어		
제품명	<input type="text" value=""/> (키워드 검색)		
공개 상태	모두 -		

클리어 검색

정렬 순서

정렬 신규 추가

카테고리 1	카테고리 2	카테고리 3	제품명	사내 신청자명	사내 신청 상태	공개 상태	경신일	사내 승인
CC-Link	Master	PLC	CLPA-TEST		등록 중	등록 중	2019/07/18	

[개인정보 보호에 대해서는 마이 페이지에서 확인해 주십시오.](#)
문의처 CC-Link 협회 사무국으로 문의하십시오.

의뢰 등록 후 사내 신청 상태는 「승인 의뢰 중」으로 바뀝니다.

CLPA Product DBMS

제품 상세
> 조작설명서

제품 일람으로 돌아가기
임시 저장
공개 사내승인 의뢰

변경 취소

입력언어 표시 선택 <input type="checkbox"/> 일본어 <input checked="" type="checkbox"/> 영어 <input type="checkbox"/> 중국어(간체) <input checked="" type="checkbox"/> 한국어 <input type="checkbox"/> 중국어(번체)	공개 페이지 미리보기 한국어 ▼ 상세 미리보기 일람 미리보기
--	---

파트너명	CLPA-Korea TEST
-------------	-----------------

* 가 붙어있는 입력 항목은 필수입니다.

제품정보

카테고리 1	CC-Link ▼
카테고리 2	Peripheral devices ▼
카테고리 3	Cables · connectors ▼

제품명	영어 CLPA-KOREA-TEST1
	한국어 CLPA-KOREA-TEST1

「공개 사내 승인 의뢰」를 클릭

확인 화면이 표시됩니다.

CLPA Product DBMS

공개 사내승인 의뢰
> 조작설명서

제품 상세로 돌아가기
임시 저장
공개 사내승인 의뢰

변경 취소

입력언어 표시 선택 <input type="checkbox"/> 일본어 <input checked="" type="checkbox"/> 영어 <input type="checkbox"/> 중국어(간체) <input checked="" type="checkbox"/> 한국어 <input type="checkbox"/> 중국어(번체)	공개 페이지 미리보기 한국어 ▼ 상세 미리보기 일람 미리보기
--	---

신청자명	CLPA-Korea
-------------	------------

승인 의뢰 코멘트	<div style="border: 2px solid red; width: 100%; height: 100%;"></div>
------------------	---

파트너명	CLPA-Korea TEST
-------------	-----------------

제품정보

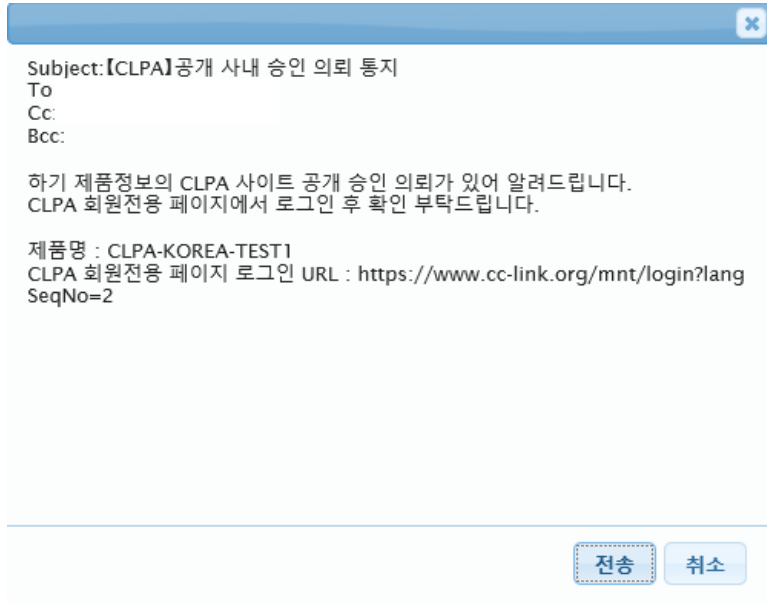
카테고리 1	CC-Link
카테고리 2	Peripheral devices
카테고리 3	Cables · connectors

제품명	영어 CLPA-KOREA-TEST1
	[CLPA-KOREA-TEST]
	한국어 CLPA-KOREA-TEST1
	[CLPA-KOREA-TEST]

「공개 사내 승인 의뢰」를 클릭

확인 메일에 코멘트를 입력할 수 있습니다.

승인 의뢰 확인 메일을 전송하는 화면이 나타납니다.



CLPA Product DBMS

제품 일람 한국어 ▼ 조작설명서

로그아웃 닫기

파트너명	CLPA-Korea TEST			
카테고리 1	- 모두 -			
카테고리 2	- 모두 -			
카테고리 3	- 모두 -			
제품명 검색 대상언어	한국어	사내 승인 상태가 「승인 의뢰 중」으로 바뀝니다.		
제품명				
공개 상태	- 모두 -			클리어 검색
정렬 순서	-선택해 주십시오- -선택해 주십시오- -선택해 주십시오-			정렬

신규 추가

카테고리 1	카테고리 2	카테고리 3	제품명	사내 신청자명	사내 신청 상태	공개 상태	갱신일
CC-Link	Peripheral devices	Cables · connectors	CLPA-KOREA-TEST1	CLPA-Korea	승인 의뢰 중	공개 중	2019/07/19
						등록 중	2019/07/19

[개인정보 보호에 대해서는 마이 페이지에서 확인해 주십시오.](#)
문의처 CC-Link 협회 사무국으로 문의주십시오.



이후 연락창구 담당자가 사내 승인 후 협회 사무국으로 공개 승인을 의뢰하는 순서로 진행됩니다.

공개중지 의뢰의 경우, 제품 일람 화면에서 공개중지 의뢰 대상 제품정보를 선택합니다.

CLPA Product DBMS

제품 일람
한국어 ▼ 조작설명서

로그아웃 닫기

파트너명	CLPA-Korea TEST							
카테고리 1	- 모두 -							
카테고리 2	- 모두 -							
카테고리 3	- 모두 -							
제품명 검색 대상언어	한국어							
제품명	<input type="text" value=""/> (키워드 검색)							
공개 상태	공개중지 의뢰 대상의 제품명 링크를 클릭							
정렬 순서	<input type="text" value=""/> (선택시)							

클리어 검색 정렬 신규 추가

1건중 1-1									
카테고리 1	카테고리 2	카테고리 3	제품명	사내 신청자명	사내 신청 상태	공개 상태	갱신일	사내 승인	
CC-Link	Master	PLC	CLPA-TEST		등록 중	등록 중	2019/07/18		

[개인정보 보호에 대해서는 마이 페이지에서 확인해 주십시오.](#)
 문의처 CC-Link 협회 사무국으로 문의주십시오.

의뢰 등록 후 사내 신청 상태는 「공개중지 의뢰 중」으로 바뀝니다.

CLPA Product DBMS

제품 상세 조작설명서

[제품 일람으로 돌아가기](#)
[임시 저장](#) [공개 사내승인 의뢰](#) [공개중지 사내승인 의뢰](#)

입력언어 표시 선택 <input type="checkbox"/> 일본어 <input checked="" type="checkbox"/> 영어 <input type="checkbox"/> 중국어(간체) <input checked="" type="checkbox"/> 한국어 <input type="checkbox"/> 중국어(번체)	공개 페이지 미리보기 한국어 상세 미리보기 일람 미리보기
파트너명	CLPA-Korea TEST

* 가 붙어있는 입력 항목은 필수입니다.

제품정보

카테고리	카테고리 1	CC-Link
	카테고리 2	Peripheral devices
	카테고리 3	Cables · connectors
제품명	영어	CLPA-KOREA-TEST1
	한국어	CLPA-KOREA-TEST1

확인 화면이 표시 됩니다.

CLPA Product DBMS

공개중지 사내승인 의뢰 조작설명서

[제품 상세로 돌아가기](#)
[「공개중지 사내 승인 의뢰」를 클릭](#) [공개중지 사내승인 의뢰](#)

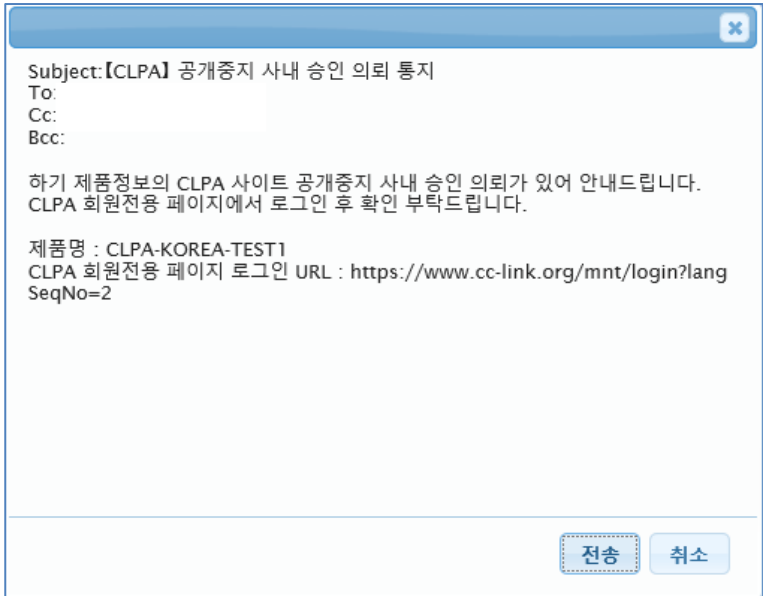
입력언어 표시 선택 <input type="checkbox"/> 일본어 <input checked="" type="checkbox"/> 영어 <input type="checkbox"/> 중국어(간체) <input checked="" type="checkbox"/> 한국어 <input type="checkbox"/> 중국어(번체)	공개 페이지 미리보기 한국어 상세 미리보기 일람 미리보기
신청자명	CLPA-Korea
승인 의뢰 코멘트	<div style="border: 1px solid gray; height: 30px;"></div>
파트너명	CLPA-Korea TEST

제품정보

카테고리	카테고리 1	CC-Link
	카테고리 2	Peripheral devices
	카테고리 3	Cables · connectors
제품명	영어	CLPA-KOREA-TEST1
	한국어	CLPA-KOREA-TEST1

확인 메일에 코멘트를 입력할 수 있습니다.

승인 의뢰 확인 메일을 전송하는 화면이 표시됩니다.



CLPA Product DBMS

제품 일람 한국어 ▼ 조작설명서

로그아웃 닫기

파트너명	CLPA-Korea TEST					
카테고리 1	- 모두 - ▼					
카테고리 2	- 모두 - ▼					
카테고리 3	- 모두 - ▼					
제품명 검색 대상언어	한국어 ▼					
제품명	<input type="text"/>					
공개 상태	- 모두 -					
정렬 순서	-선택해 주십시오- ▼			-선택해 주십시오- ▼		

사내 신청 상태가 「공개중지 의뢰 중」
으로 바뀝니다.

카테고리 1	카테고리 2	카테고리 3	제품명	사내 신청자명 ▼	사내 신청 상태	공개 상태	경신일
CC-Link	Peripheral devices	Cables · connectors	CLPA-KOREA-TEST1	CLPA-Korea	공개중지 의뢰 중	공개 중 등록 중	2019/07/19 2019/07/19

[개인정보 보호에 대해서는 마이 페이지에서 확인해 주십시오.](#)
문의처 CC-Link 협회 사무국으로 문의주십시오.



이후 연락창구 담당자가 사내 승인 후 협회 사무국으로 공개 승인을 의뢰하는 순서로 진행됩니다.

1 5 . 사내승인 운용(연락창구 담당자)

사내승인 운용에서는 연락창구 담당자가 승인의뢰에 대해 승인 혹은 반려를 합니다. 사내승인을 승인 혹은 반려를 하는 경우, 제품 일람 화면에서 대상 제품정보를 선택합니다.

CLPA Product DBMS

제품 일람
한국어 ▼ 조작설명서

로그아웃 닫기

파트너명	CLPA-Korea TEST		
카테고리 1	- 모두 - ▼		
카테고리 2	- 모두 - ▼		
카테고리 3	- 모두 - ▼		
제품명 검색 대상언어	한국어 ▼		
제품명	<input type="text" value=""/> (키워드 검색)		
공개 상태	- 모두 - ▼		

클리어 검색

정렬 순서	<input type="text" value="-선택해 주십시오-"/> <input type="text" value="-선택해 주십시오-"/> <input type="text" value="-선택해 주십시오-"/>		
-------	---	--	--

정렬 신규 추가

1건중 1-1	카테고리 1	카테고리 2	카테고리 3	제품명	사내 신청자명	사내 신청 상태	공개 상태	경신일	사내 승인
	CC-Link	Peripheral devices	Cables · connectors	CLPA-KOREA-TEST1	CLPA-Korea	승인 의뢰 중	<div style="display: inline-block; background-color: #28a745; padding: 2px;">공개 중</div> <div style="display: inline-block; background-color: #ffc107; padding: 2px;">등록 중</div>	2019/07/19 2019/07/19	<div style="border: 1px solid red; padding: 2px; display: inline-block;">공개 의뢰</div>

[개인정보 보호에 대해서는 마이 페이지에서 확인해 주십시오.](#)
문의처 CC-Link 협회 사무국으로 문의하십시오.

연락창구 담당자가 이용하는 경우 「사내승인」의 의뢰 상황이 표시됩니다.

대상으로 하는 제품의 「공개 의뢰」혹은 「공개중지 의뢰」를 클릭

58 / 64

공개 의뢰를 승인 혹은 반려하는 경우

CLPA Product DBMS

공개 사내승인 조작설명서

승인하는 경우는 「공개 사내승인」을
반려하는 경우는 「공개 사내반려」를
클릭

제품 일람으로 돌아가기

공개 사내승인 공개 사내반려

입력언어 표시 선택

일본어 영어 중국어(간체) 한국어 중국어(번체)

한국어 상세 미리보기 일람 미리보기

신청자명 CLPA-Korea

승인자 코멘트

파트너명 CLPA-Korea TEST

제품정보

카테고리	카테고리 1	CC-Link	확인 메일에 코멘트를 입력할 수 있습니다.
	카테고리 2	Peripheral devices	
	카테고리 3	Cables · connectors	

제품명

영어	CLPA-KOREA-TEST1
	[CLPA-KOREA-TEST]
한국어	CLPA-KOREA-TEST1
	[CLPA-KOREA-TEST]

확인 메일을 전송하는 화면이 나타납니다.

승인 통지 메일

Subject: [CLPA] 공개 사내 승인 통지

To:

Cc:

Bcc:

하기 제품정보의 CLPA 사이트 공개가 승인되어 알려드립니다.
CLPA 사무국에서 승인 후 CLPA 사이트에 공개됩니다.

제품명 : CLPA-KOREA-TEST1
CLPA 회원전용 페이지 로그인 URL : <https://www.cc-link.org/mnt/login?lang>
SeqNo=2

전송 취소

반려 통지 메일

Subject: [CLPA] 공개 사내 승인 의뢰 반려통지

To:

Cc:

Bcc:

하기 제품정보의 CLPA 사이트 공개가 반려되어 알려드립니다.
CLPA 회원전용 페이지에서 로그인 후 확인 부탁드립니다.

제품명 : CLPA-KOREA-TEST1
CLPA 회원전용 페이지 로그인 URL : <https://www.cc-link.org/mnt/login?lang>
SeqNo=21%

전송 취소

승인한 경우, 확인 화면이 표시됩니다.
 계속해서 협회 사무국으로 공개승인 의뢰를 할 수 있습니다.

CLPA Product DBMS

공개 승인 의뢰

[조작설명서](#)

제품 상세로 돌아가기
공개 승인 의뢰

입력언어 표시 선택 <input type="checkbox"/> 일본어 <input checked="" type="checkbox"/> 영어 <input checked="" type="checkbox"/> 중국어(간체) <input checked="" type="checkbox"/> 한국어 <input type="checkbox"/> 중국어(번체)	공개 페이지 미리보기 한국어 <input type="button" value="상세 미리보기"/> <input type="button" value="알람 미리보기"/>
신청자명	CLPA-Korea TEST
승인 의뢰 코멘트	<div style="border: 1px solid #ccc; height: 30px;"></div>
파트너명	CLPA-Korea TEST

제품정보

카테고리	<table style="width: 100%; border-collapse: collapse;"> <tr> <td style="background-color: #ccc; padding: 2px;">카테고리 1</td> <td style="padding: 2px;">CC-Link</td> </tr> <tr> <td style="background-color: #ccc; padding: 2px;">카테고리 2</td> <td style="padding: 2px;">Peripheral devices</td> </tr> <tr> <td style="background-color: #ccc; padding: 2px;">카테고리 3</td> <td style="padding: 2px;">Cables · connectors</td> </tr> </table>	카테고리 1	CC-Link	카테고리 2	Peripheral devices	카테고리 3	Cables · connectors
카테고리 1	CC-Link						
카테고리 2	Peripheral devices						
카테고리 3	Cables · connectors						
제품명	<table style="width: 100%; border-collapse: collapse;"> <tr> <td style="background-color: #ccc; padding: 2px;">영어</td> <td style="padding: 2px;"> CLPA-KOREA-TEST1 [CLPA-KOREA-TEST] </td> </tr> <tr> <td style="background-color: #ccc; padding: 2px;">중국어(간체)</td> <td style="padding: 2px;"> <div style="background-color: #ccc; height: 20px;"></div> </td> </tr> <tr> <td style="background-color: #ccc; padding: 2px;">한국어</td> <td style="padding: 2px;"> CLPA-KOREA-TEST1 [CLPA-KOREA-TEST] </td> </tr> </table>	영어	CLPA-KOREA-TEST1 [CLPA-KOREA-TEST]	중국어(간체)	<div style="background-color: #ccc; height: 20px;"></div>	한국어	CLPA-KOREA-TEST1 [CLPA-KOREA-TEST]
영어	CLPA-KOREA-TEST1 [CLPA-KOREA-TEST]						
중국어(간체)	<div style="background-color: #ccc; height: 20px;"></div>						
한국어	CLPA-KOREA-TEST1 [CLPA-KOREA-TEST]						

공개승인 의뢰 조작법은 「12.제품정보 공개」를 참조해 주십시오.

사내승인 후 제품 일람 화면

CLPA Product DBMS

제품 일람 한국어 ▼ 조작설명서

로그아웃
닫기

파트너명	CLPA-Korea TEST							
카테고리 1	- 모두 - ▼							
카테고리 2	- 모두 -							
카테고리 3	- 모두 -							
제품명 검색 대상언어	한국어							
제품명								
공개 상태	- 모두 -							

사내 신청 상태가 「승인 완료」로 바뀐니다.
반려의 경우, 상태는 「승인의뢰 반려」로 바뀐니다.

클리어
검색

정렬 순서		-선택해 주십시오-		-선택해 주십시오-		-선택해 주십시오-		정렬
신규 추가								

1건중 1-1								
카테고리 1	카테고리 2	카테고리 3	제품명	사내 신청자명	사내 신청 상태	공개 상태	갱신일	사내 승인
CC-Link	Peripheral devices	Cables · connectors	CLPA-KOREA-TEST1	CLPA-Korea	승인 완료	공개 중	2019/07/19	
						등 록 중	2019/07/19	

[개인정보 보호에 대해서는 마이 페이지에서 확인해 주십시오.](#)
문의처 CC-Link 협회 사무국으로 문의주십시오.

공개중지 의뢰를 승인 혹은 반려한 경우

CLPA Product DBMS

공개중지 사내 승인 조작설명서

제품 일람으로 돌아가기

승인하는 경우는 「공개중지 사내 승인」을
반려하는 경우는 「공개중지 사내 반려」를
클릭
공개중지 사내 승인
공개중지 사내 반려

입력언어 표시 선택

일본어
 영어
 중국어(간체)
 한국어
 중국어(번체)
 한국어
상세 미리보기
일람 미리보기

신청자명: CLPA-Korea

승인자 코멘트:

파트너명: CLPA-Korea TEST

제품정보

카테고리	카테고리 1	CC-Link	<div style="border: 1px solid red; padding: 5px;"> 확인 메일에 코멘트를 입력할 수 있습니다. </div>
	카테고리 2	Peripheral devices	
	카테고리 3	Cables · connectors	
제품명	영어	CLPA-KOREA-TEST1	
	한국어	CLPA-KOREA-TEST1	

확인 메일을 전송하는 화면이 나타납니다.

승인 통지 메일

Subject: [CLPA] 공개중지 사내 승인 통지

To:

Cc:

Bcc:

하기 제품정보의 CLPA 사이트 공개중지가 승인되어 알려드립니다.
CLPA 사무국에서 승인 후 CLPA 사이트에 공개됩니다.
CLPA 회원전용 페이지에서 로그인 후 확인 부탁드립니다.

제품명 : CLPA-KOREA-TEST1
CLPA 회원전용 페이지 로그인 URL : <https://www.cc-link.org/mnt/login?langSeqNo=2>

전송
취소

반려 통지 메일

Subject: [CLPA] 공개중지 사내 승인 의뢰 반려 통지

To:

Cc:

Bcc:

하기 제품정보의 CLPA 사이트 공개중지가 반려되어 알려드립니다.
CLPA 회원전용 페이지에서 로그인 후 확인 부탁드립니다.

제품명 : CLPA-KOREA-TEST1
CLPA 회원전용 페이지 로그인 URL : <https://www.cc-link.org/mnt/login?langSeqNo=2>

전송
취소

승인한 경우, 확인 화면이 나타납니다.

계속해서 협회 사무국으로 공개중지 승인 의뢰를 할 수 있습니다.

CLPA Product DBMS

공개중지 승인 의뢰
조작설명서

제품 상세로 돌아가기
공개중지 승인 의뢰

입력언어 표시 선택 <input type="checkbox"/> 일본어 <input checked="" type="checkbox"/> 영어 <input type="checkbox"/> 중국어(간체) <input checked="" type="checkbox"/> 한국어 <input type="checkbox"/> 중국어(번체)	공개 페이지 미리보기 한국어 <input type="button" value="상세 미리보기"/> <input type="button" value="일람 미리보기"/> 	
신청자명	CLPA-Korea TEST	
승인 의뢰 코멘트	<div style="border: 1px solid #ccc; height: 30px; width: 100%;"></div>	
파트너명	CLPA-Korea TEST	
제품정보		
카테고리	카테고리 1	CC-Link
	카테고리 2	Peripheral devices
	카테고리 3	Cables · connectors
제품명	영어	CLPA-KOREA-TEST1
	한국어	CLPA-KOREA-TEST1

공개중지 승인의뢰 조작법은 「13.제품정보 공개중지」를 참조해 주십시오.

사내승인 후 제품 일람 화면

CLPA Product DBMS

제품 일람 한국어 조작설명서

로그아웃 닫기

파트너명	CLPA-Korea TEST		
카테고리 1	- 모두 -		
카테고리 2	- 모두 -		
카테고리 3	- 모두 -		
제품명 검색 대상언어	한국어		
제품명			
공개 상태	- 모두 -		

사내승인 상태가
「공개중지 승인 완료」로 바뀝니다.
반려의 경우, 상태는
「공개중지 반려」로 바뀝니다.

클리어 검색

정렬 순서	-선택해 주십시오-			정렬
-------	------------	--	--	-----------------

1건중 1-1 신규 추가

카테고리 1	카테고리 2	카테고리 3	제품명	사내 신청자명	사내 신청 상태	공개 상태	갱신일	사내 승인
CC-Link	Peripheral devices	Cables · connectors	CLPA-KOREA-TEST1	CLPA-Korea	공개중지 반려	<div style="background-color: #008000; color: white; padding: 2px;">공개 중</div> <div style="background-color: #ffa500; color: white; padding: 2px;">등록 중</div>	2019/07/19	2019/07/19

[개인정보 보호에 대해서는 마이 페이지에서 확인해 주십시오.](#)
문의처 CC-Link 협회 사무국으로 문의하십시오.

